

# Prüfungsvorbereitung

## Zertifikat B1

Αγαπητέ μαθητή, αγαπητή μαθήτριά,

Τώρα που προετοιμάζεσαι για τις εξετάσεις **Zertifikat B1**, το βιβλίο αυτό που κρατάς στα χέρια σου θα συμβάλει καθοριστικά στο να πετύχεις το στόχο σου.

Πριν ασχοληθείς με τις ασκήσεις που ακολουθούν, θα θέλαμε να σου δώσουμε μερικές χρήσιμες διευκρινίσεις για τη μορφή των εξετάσεων.

Οι εξετάσεις **Zertifikat B1** αποτελούνται από τέσσερις ενότητες:

- α) **Lesen:** κατανόηση γραπτών κειμένων
- β) **Hören:** κατανόηση ακουστικών κειμένων
- γ) **Schreiben:** γραπτή έκφραση
- δ) **Sprechen:** προφορική έκφραση

Στους παρακάτω πίνακες μπορείς να βρεις πληροφορίες για κάθε μέρος της εξέτασης.

### Lesen / Κατανόηση γραπτών κειμένων

Μέρος	Τι περιέχει	Ασκήσεις	Χρόνος (λεπτά)	Αξιολόγηση (μονάδες)
1	1 κείμενο	6 προτάσεις με επιλογή σωστό / λάθος	περίπου 10	6
2	2 κείμενα	6 ασκήσεις πολλαπλής επιλογής	περίπου 20	6
3	7 περιγραφές και 10 αγγελίες	ποια αγγελία ταιριάζει σε κάθε περίπτωση	περίπου 10	7
4	7 σχόλια αναγνωστών για ένα κεντρικό θέμα	ποια σχόλια είναι υπέρ και ποια κατά	περίπου 15	7
5	1 κείμενο	4 ερωτήσεις πολλαπλής επιλογής	περίπου 10	4
Σύνολο:			65	30 (x 3,33 = 100)

### Hören / Κατανόηση ακουστικών κειμένων

Μέρος	Τι περιέχει	Ασκήσεις	Ακούγεται	Αξιολόγηση (μονάδες)
1	5 ανακοινώσεις	για κάθε ανακοίνωση 1 άσκηση με επιλογή σωστό / λάθος και 1 άσκηση πολλαπλής επιλογής	x2	10
2	1 ομιλία	5 ασκήσεις πολλαπλής επιλογής	x1	5
3	1 καθημερινός διάλογος	7 προτάσεις με επιλογή σωστό / λάθος	x1	7
4	1 συζήτηση με τρία πρόσωπα	αντιστοίχιση 8 προτάσεων με τους 3 ομιλητές	x2	8
Σύνολο:			περίπου 35 λεπτά	30 (x 3,33 = 100)

# Prüfungsvorbereitung

## Zertifikat B1



33–34

### Schreiben / Γραπτή έκφραση

Μέρος	Τι γράφεις	Χρόνος (λεπτά)	Αξιολόγηση (μονάδες)
1	ένα e-mail σε κάποιο φίλο/γνωστό με βάση 3 σημεία	περίπου 20	40
2	την άποψή σου για ένα θέμα	περίπου 25	40
3	ένα e-mail σε κάποιον με τον οποίο δεν έχεις οικειότητα	περίπου 15	20
Σύνολο:		60	100

### Sprechen / Προφορικά

Πριν από την προφορική εξέταση θα σου δοθούν τα θέματα και θα έχεις στη διάθεσή σου 15 λεπτά, για να προετοιμαστείς μόνος σου. Στην εξέταση θα είσαι μαζί με έναν άλλο υποψήφιο.

Μέρος	Τι κάνεις	Χρόνος (λεπτά)	Αξιολόγηση (μονάδες)
1	συζητάς με τον άλλον εξεταζόμενο για να οργανώσετε κάτι	περίπου 3	28
2	παρουσιάζεις ένα θέμα με βάση 5 σημεία	περίπου 3-4 ανά υποψήφιο	40
3	α) απαντάς στις ερωτήσεις για τη δική σου παρουσίαση β) σχολιάζεις την παρουσίαση του άλλου εξεταζόμενου και του κάνεις μία ερώτηση	περίπου 1-2 ανά υποψήφιο	16
Προφορά:			16
Σύνολο:		περίπου 15 για τους 2 υποψήφιους μαζί	100

Για να περάσεις την κάθε ενότητα της εξέτασης, πρέπει να πιάσεις τη βάση του 60% των μονάδων, δηλαδή:

Lesen / Κατανόηση γραπτών κειμένων:	60 από 100 μονάδες
Hören / Κατανόηση ακουστικών κειμένων:	60 από 100 μονάδες
Schreiben / Γραπτή έκφραση:	60 από 100 μονάδες
Sprechen / Προφορική έκφραση:	60 από 100 μονάδες

# Prüfungsvorbereitung

## Zertifikat B1

### Lesen Teil 3

Αυτή η άσκηση αποτελείται από την περιγραφή μιας περίπτωσης, πληροφορίες για 7 πρόσωπα και 10 αγγελίες. Θα πρέπει να βρεις την κατάλληλη αγγελία για κάθε πρόσωπο, λαμβάνοντας υπόψη και την περίπτωση.

Μπορείς να χρησιμοποιήσεις κάθε αγγελία μόνο μία φορά. Την αγγελία του παραδείγματος ΔΕΝ μπορείς να τη χρησιμοποιήσεις ξανά. Για ένα πρόσωπο δεν υπάρχει αγγελία που να ταιριάζει. Εκεί θα σημειώσεις ως λύση 0.

Έχεις περίπου 10 λεπτά στη διάθεσή σου.

Lies die Situationen 1 bis 7 und die Anzeigen a bis j aus verschiedenen deutschsprachigen Medien.

Wähle: Welche Anzeige passt zu welcher Situation? Du kannst **jede Anzeige nur einmal** verwenden.

Die Anzeige aus dem Beispiel kannst du nicht mehr verwenden. Für eine Situation gibt es **keine passende Anzeige**. In diesem Fall schreibe 0.

*Viele Freunde von dir machen im nächsten Schuljahr ein Praktikum und suchen einen Praktikumsplatz, der sie interessiert.*

#### Beispiel

- 0 Misha kocht gern für andere und möchte später mal ein eigenes Restaurant haben. Anzeige: i
- 1 Valentina interessiert sich sehr für Musik und für Bücher. Anzeige: \_\_\_\_
- 2 Tim liebt sein Pony sehr und sorgt alleine für das Tier. So etwas möchte er später auch in seinem Beruf machen. Anzeige: \_\_\_\_
- 3 Außer dem Schulpraktikum möchte Julia in den Osterferien noch ein zweites Praktikum bei der Polizei machen. Anzeige: \_\_\_\_
- 4 Jessica möchte später etwas mit Tieren machen, aber vor großen Tieren hat sie Angst. Anzeige: \_\_\_\_
- 5 Manuel möchte später im Tourismusbereich arbeiten, obwohl er selber eigentlich gar nicht gerne reist. Anzeige: \_\_\_\_
- 6 In seinem späteren Beruf möchte Leon unbedingt die Möglichkeit haben, viel zu reisen. Anzeige: \_\_\_\_
- 7 Niklas findet exotische Tiere toll und möchte später auf keinen Fall in einem Büro oder einem Geschäft arbeiten. Anzeige: \_\_\_\_

a

**Praktikumsplätze für Schüler**  
sucht das Musikgymnasium Wien  
Angebote an:  
Musikgymnasium Wien  
Neustiftstraße 87-89, A-1050 Wien  
mgw(at)schulen.at  
Tel.: +43 1 456 12 40 / Fax: +43 1 456 34 40 35

b

#### Praktikum im Zoo Krefeld

Der Zoo Krefeld bietet tierliebenden Schülern und Studenten ab 16 Jahren die Möglichkeit, ein **Praktikum** zu absolvieren. Voraussetzung ist echtes Interesse an großen und kleinen Tieren, Bereitschaft zu körperlicher Arbeit und Teamfähigkeit. Informationen und Bewerbungsformulare unter:

[www.zookrefeld.com](http://www.zookrefeld.com)

# Prüfungsvorbereitung

## Zertifikat B1

33–34

**c**

### Polizei Hamburg Schülerpraktikum



Für Schülerinnen und Schüler  
(Mindestalter 14 Jahre)

Bewerbungen bitte an: [praktika@polizei.hamburg.de](mailto:praktika@polizei.hamburg.de)

Erforderliche Unterlagen:

- Anschreiben
- tabellarischer Lebenslauf mit Foto
- Kopie des letzten Zeugnisses

Praktikantenbetreuung:  
Tel. (040) 4256-94856 (Herr Nowak)

**NUR Schulpraktika**

**d**


### Schülerpraktika bei Lufthansa

Zweiwöchige Praktika in allen Bereichen der Fluggesellschaft.

Schul- und Ferienpraktika.

Voraussetzung: Teilnahme an mindestens einer längeren Flugreise.

Weitere Informationen und Bewerbungsformulare unter: [schulpraktikum@lufthansa.com](mailto:schulpraktikum@lufthansa.com)



**e**



### TEAM-W Sportpferde AG Rufi / St. Gallen



In unserem kleinen, familiären Pferdehof bieten wir einwöchige Praktika für motivierte, tierliebende Schüler an.

Interessiert? Dann ruft an unter:  
Tel. 079 446 22 45


**f**

Das historische *Hotel Drei Könige* im Zentrum der ältesten Stadt der Schweiz bietet dieses Jahr erstmalig Schülerpraktika an. In einer Woche können Schüler alle Aspekte der Hotelführung kennenlernen.

Bei Interesse bitte eine Bewerbung senden an:  
*Hotel Drei Könige*  
Festgasse 27, CH 7000 Chur  
oder per Mail: [bewerbung@dreikoenige.ch](mailto:bewerbung@dreikoenige.ch)

**g**

### Jobguide Praktikum



### Jobguide Praktikum

Tausende Plätze für Studierende, Schüler und Ferienjobber

Der Führer bietet einen schnellen und umfassenden Überblick über die Praktikumsangebote von rund 400 Unternehmen.

**146 Seiten**

**MatchboxMedia**

**h**



### Tierärztliche Gemeinschaftspraxis Horst Dreier

Bei uns sind für das nächste Jahr noch drei Plätze für Schülerpraktikanten frei.

Für alle, die die Arbeit in einer Kleintierpraxis kennenlernen wollen und Interesse und Motivation mitbringen.

Bachstraße 45, 17930 Pritzberg  
Tel.: 03955-302704

**i**

Das Restaurant „Mainblick“ bildet seit 1996 zu folgenden Berufen aus:

- ▶ Koch/Köchin
- ▶ Restaurantfachmann/-frau
- ▶ Fachkraft im Gastgewerbe



Ringstr. 1a  
65795 Hattersheim  
Telefon: 07890 5454  
E-Mail: [mainblick@web.de](mailto:mainblick@web.de)

SCHÜLERPRAKTIKA VON ZWEI BIS  
DREI WOCHEN SIND IMMER MÖGLICH.

**j**


### OSIANDER

bietet Schulpraktika zur Berufserkundung

Dauer: 1 Woche

Inhalt: Kennenlernen aller Abteilungen

Bei Interesse schickt eure Bewerbung an:  
Osiandersche Buchhandlung GmbH  
Katja Bergenbaum  
Friedrichstraße 12, 83045 Tübingen  
oder per Mail an: [praktikum@osiander.de](mailto:praktikum@osiander.de)



**OSIANDER.de**  
Bücher seit 1596

# Prüfungsvorbereitung

## Zertifikat B1

### Schreiben Aufgabe 1

Στο 1<sup>ο</sup> μέρος της ενότητας Schreiben πρέπει να γράφεις ένα e-mail με 80 περίπου λέξεις σε ένα φιλικό πρόσωπο. Η θεματολογία αφορά την προσωπική ζωή (π.χ. κάποιο πάρτι, μια συνάντηση, εκδρομή, ένα ταξίδι κ.ά.).

Σου δίνεται μία περίπτωση, στην οποία υποτίθεται ότι βρίσκεσαι. Επίσης δίνονται τρία συγκεκριμένα σημεία, στα οποία πρέπει να αναφερθείς: θα σου ζητηθεί π.χ. να περιγράψεις, να αιτιολογήσεις και να προτείνεις κάτι.

Έχεις περίπου 20 λεπτά στη διάθεσή σου.

#### Die persönliche E-Mail

Διάβασε προσεκτικά πώς γράφεται ένα e-mail σε κάποιο φιλικό πρόσωπο.

Anrede	Liebe Stefanie,
	E-MAIL-TEXT
Gruß	Viele Grüße
Schlussformel	dein Christoph

#### a) Anrede

Η προσφώνηση στο προσωπικό e-mail γίνεται με το επίθετο Lieber για ένα αγόρι, π.χ. Lieber Torsten και Liebe για ένα κορίτσι, π.χ. Liebe Lena

Όταν γράφουμε σε δύο πρόσωπα, δεν χρησιμοποιούμε το επίθετο στον πληθυντικό, αλλά προσφωνούμε τον καθένα ξεχωριστά, π.χ. Liebe Lena, lieber Torsten

Αν μετά την προσφώνηση βάλουμε κόμμα (συνηθίζεται περισσότερο), η λέξη που ακολουθεί γράφεται με μικρό, π.χ. Liebe Sandra, ich habe ...

Αν μετά την προσφώνηση βάλουμε θαυμαστικό, η λέξη που ακολουθεί γράφεται με κεφαλαίο, π.χ. Lieber Markus! Ich habe ...

#### b) Einleitung

Αν και η εισαγωγή ενός e-mail συνδέεται άμεσα με το περιεχόμενό του, υπάρχουν ορισμένες εκφράσεις που χρησιμοποιούνται συχνά, π.χ.

Wie geht's dir? Mir geht's gut.

Was machst du so?

Ich hoffe, dir geht es besser.

Vielen Dank für deine nette E-Mail.

#### c) Ende

Και ο επίλογος ενός e-mail εξαρτάται από το περιεχόμενό του. Παρ' όλ' αυτά υπάρχουν κάποιες στερεότυπες εκφράσεις, με τις οποίες μπορούμε να κλείσουμε ένα e-mail, π.χ.

# Prüfungsvorbereitung

## Zertifikat B1



33–34

Ich warte auf deine Antwort / nächste Mail.  
Schreib mal wieder!  
Lass bald von dir hören.

Bitte antworte mir schnell!  
Melde dich doch mal wieder!  
Bis bald.

### d) Gruß

Κλείνοντας ένα e-mail απευθύνουμε συνήθως χαιρετισμούς όπως:

Viele Grüße (auch an ...)

Liebe Grüße

Herzliche Grüße

Σε γονείς, συγγενείς ή πολύ καλούς φίλους μπορούμε να γράψουμε:

Viele Grüße und Küsse

Es grüßt und küsst dich

### e) Schlussformel

Όταν το e-mail απευθύνεται σ' ένα πρόσωπο, κλείνουμε με: dein, deine, π.χ.

dein Kostas

deine Maria

Αν γράφουμε σε περισσότερα πρόσωπα, κλείνουμε με: euer, eure, π.χ.

euer Kostas

eure Maria

### Προσωπικές και κτητικές αντωνυμίες στο προσωπικό e-mail

Όταν με το e-mail μας απευθυνόμαστε σε:

- ένα πρόσωπο, γράφουμε:

Lieber Oliver,

Dat. wie geht's dir / deinem Bruder / deiner Schwester / deinen Eltern?

Akk. ich habe heute oft an dich gedacht.

Nom. bist du fertig mit den Prüfungen?

- δύο ή περισσότερα πρόσωπα, γράφουμε:

Liebe Juliane, lieber Kevin,

Dat. wie geht's euch / eurem Vater / eurer Mutter / euren Eltern?

Akk. ich habe heute oft an euch gedacht.

Nom. seid ihr vom Urlaub schon zurück?

Du spielst in einer Schülerband, hast aber aus diesem Grund immer wieder Probleme mit deinen Eltern.

Du schreibst einem Freund / einer Freundin in Deutschland, der/die sich auch für Musik interessiert.

- Beschreibe das letzte Konzert der Schülerband.
- Warum spielst du in der Schülerband?
- Bitte deinen Freund / deine Freundin wegen deinen Eltern um Rat.

Schreibe eine E-Mail (circa 80 Wörter).

Schreibe etwas zu allen drei Punkten.

Achte auf den Textaufbau (Anrede, Einleitung, Reihenfolge der Inhaltspunkte, Schluss).